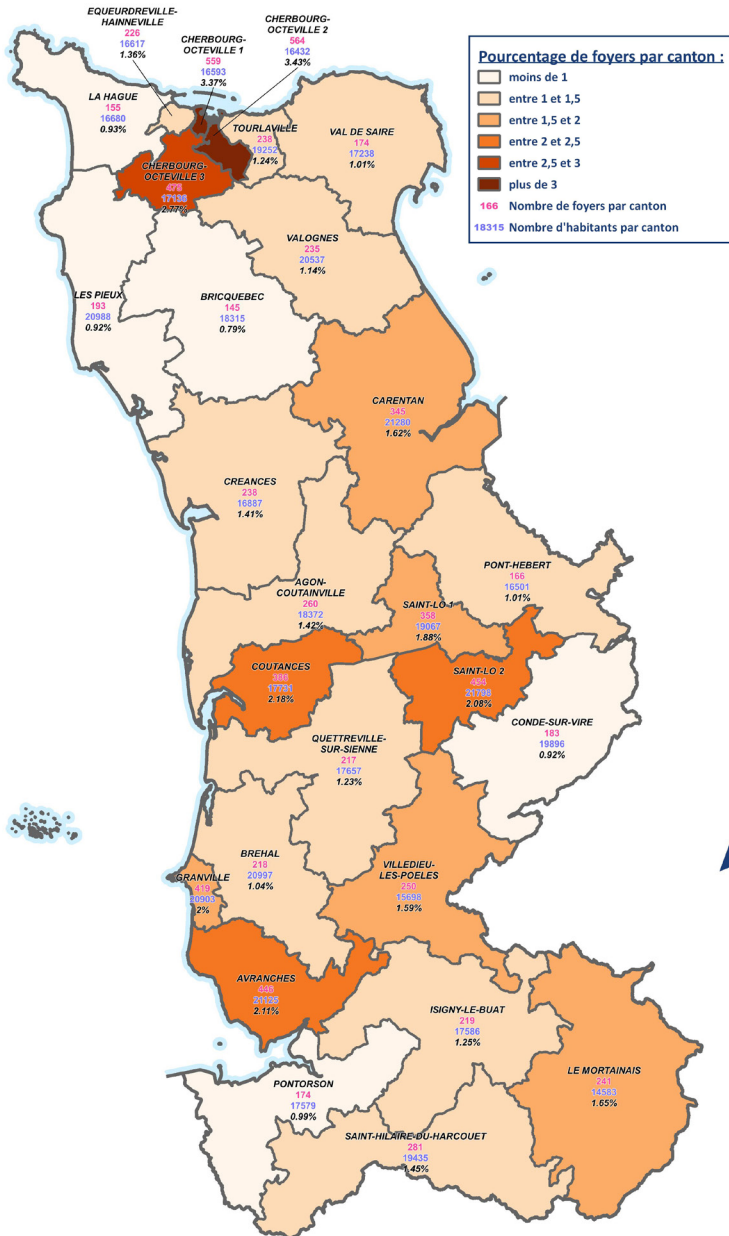


RSA - État trimestriel des données

au 31/12/2020

FOYERS ALLOCATAIRES DU RSA



FOYERS ALLOCATAIRES DU RSA

8 149 foyers **+ 1,03 %** sur le trimestre

- 88,06 % RSA non majoré
- 11,94 % RSA majoré

BÉNÉFICIAIRES

9 153 bénéficiaires **+ 0,63 %** sur le trimestre

dont **8 982** soumis aux droits et devoirs

43 % des orientations sont professionnelles

42 % des orientations sont sociales

15 % des orientations sont socio-professionnelles



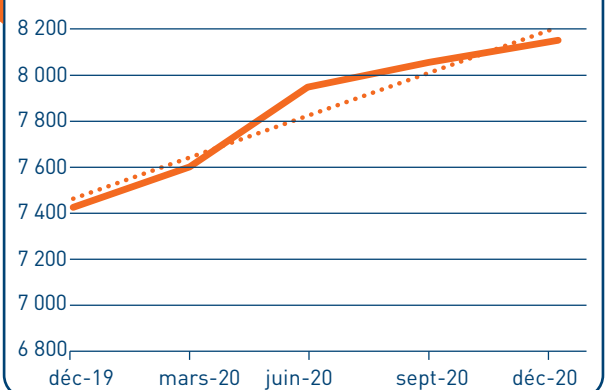
PERSONNES COUVERTES

15 425 personnes couvertes

+ 0,06 % sur le trimestre

soit **3,09 %** de la population de la Manche

ÉVOLUTION DU NOMBRE DE FOYERS



Le foyer est constitué d'un allocataire et éventuellement d'un conjoint et/ou d'enfants. Le nombre de foyers ou d'allocataires est donc égal au nombre de droits payés. Le nombre de bénéficiaires correspond au nombre d'allocataires et de conjoints. Le nombre de personnes couvertes correspond aux allocataires, conjoints et enfants composant le foyer.

TAUX DE CHÔMAGE

Le taux de chômage s'élève à **6,7 %** dans la Manche au **3^e trimestre 2020** (8,9 % en Normandie).

BESOIN EN MAIN D'ŒUVRE

Pôle emploi a diffusé **13 594** offres d'emploi au **3^e trimestre 2020** dont **8 065** durables.

LES CARACTÉRISTIQUES DE L'ALLOCATAIRE RSA

TYPES DE FAMILLE

Type de famille	Couples			Isolés			Total avec enfants	Total sans enfant
	Avec enfants	Sans enfant	Total	Avec enfants	Sans enfant	Total		
% / total foyers	9,93 %	2,39 %	12,32 %	28,79 %	58,89 %	87,68 %	38,72 %	61,28 %

40 % d'hommes seuls sans enfant



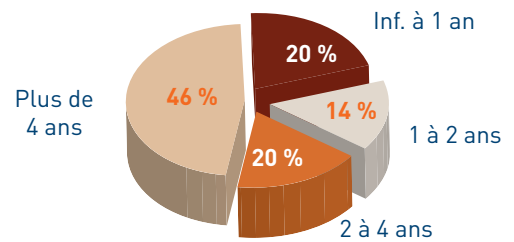
26 % de femmes seules avec enfants



ÂGE DE L'ALLOCATAIRE

Âge allocataire	% / total	Évolution / trimestre
Moins de 25 ans	4,53 %	- 0,81 %
25 à 39 ans	47,69 %	2,72 %
40 à 54 ans	32,33 %	- 1,90 %
55 ans et plus	15,45 %	2,69 %

ANCIENNETÉ DANS LE RSA



11,86 % étaient dans le dispositif avant 2009.

L'ancienneté est calculée à partir de la date d'ouverture de droit. Elle peut comprendre des périodes sans perception de droit.

LES DÉPENSES DANS LA MANCHE

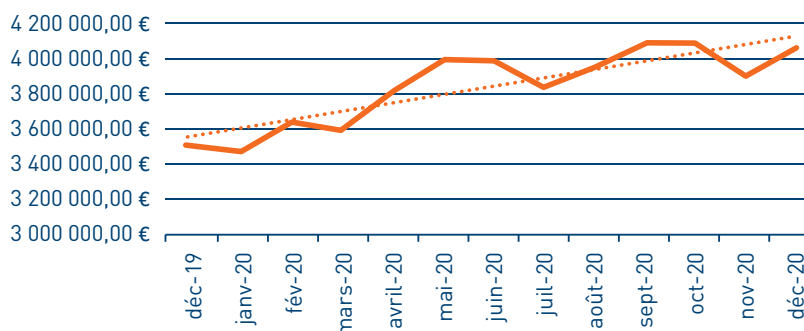
MONTANT MOYEN DE L'ALLOCATION VERSÉE PAR LA CAF DE LA MANCHE

	Au 31/12/2019	Au 31/12/2020
Ensemble	480,92 €	488,08 €
RSA non majoré	468,25 €	478,30 €
RSA majoré	568,39 €	558,26 €

MONTANT CUMULÉ DES DÉPENSES DE L'ANNÉE

Au 31/12/2019	Au 31/12/2020
42 321 517,05 €	46 505 094,25 €

ÉVOLUTION DES MENSUALITÉS



La mensualité est calculée en tenant compte du montant des droits payés pour le mois en cours, des rappels et des indus.