


À la découverte de la Maison Jacques Prévert



C'est dans cette maison que Jacques Prévert a passé les dernières années de sa vie. Connais-tu le nom du village ?


O _____ - _____ - P _____

Au rez-de chaussée de la maison, trouve la salle à manger.

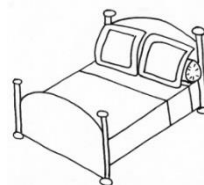


LA SALLE À MANGER

Aujourd'hui cette pièce est devenue un espace d'exposition temporaire. Quel est le nom de l'exposition en cours ? Quels types de documents y sont présentés ?

Observe-bien la cheminée et dessine-la.



Entoure les objets qui pouvaient se trouver dans cette pièce lorsqu'elle était une salle à manger :



Monte à l'étage pour trouver l'atelier. C'est facile, c'est la pièce la plus grande !

L'ATELIER



À ton avis, que faisait Jacques Prévert dans cette pièce ?

Et toi, qu'aurais-tu envie d'y faire ?

Sur la grande table, joue au « Cadavre exquis » et note ta phrase :

Au-dessus de la cheminée, regarde le portrait de Jacques Prévert dessiné par Picasso. Trouve l'indice qui pourra te donner son âge à cette période :

Retrouve les photographies de Jacques Prévert et de ses proches : elles se trouvent dans une toute petite pièce...



UNE CHAMBRE D'AMI

Observe ces photographies. Quel est leur point commun ? _____



Sur la photographie ci-contre, identifie :

- ❖ **Le premier plan** : la partie de l'image la plus proche du photographe.
- ❖ **Le second plan** : la partie située entre le 1^{er} plan et l'arrière-plan.
- ❖ **L'arrière-plan** : la partie de l'image la plus éloignée du photographe.

Tout au bout du couloir, découvre la chambre avec ses grands placards...

LA CHAMBRE DE JACQUES PRÉVERT

Au mur, observe les pages de ce livre écrit par Jacques Prévert et illustré par Georges Ribemont-Dessaignes.

Quel est son titre ? A _____

Retrouve cette gravure et entoure les 4 erreurs.

